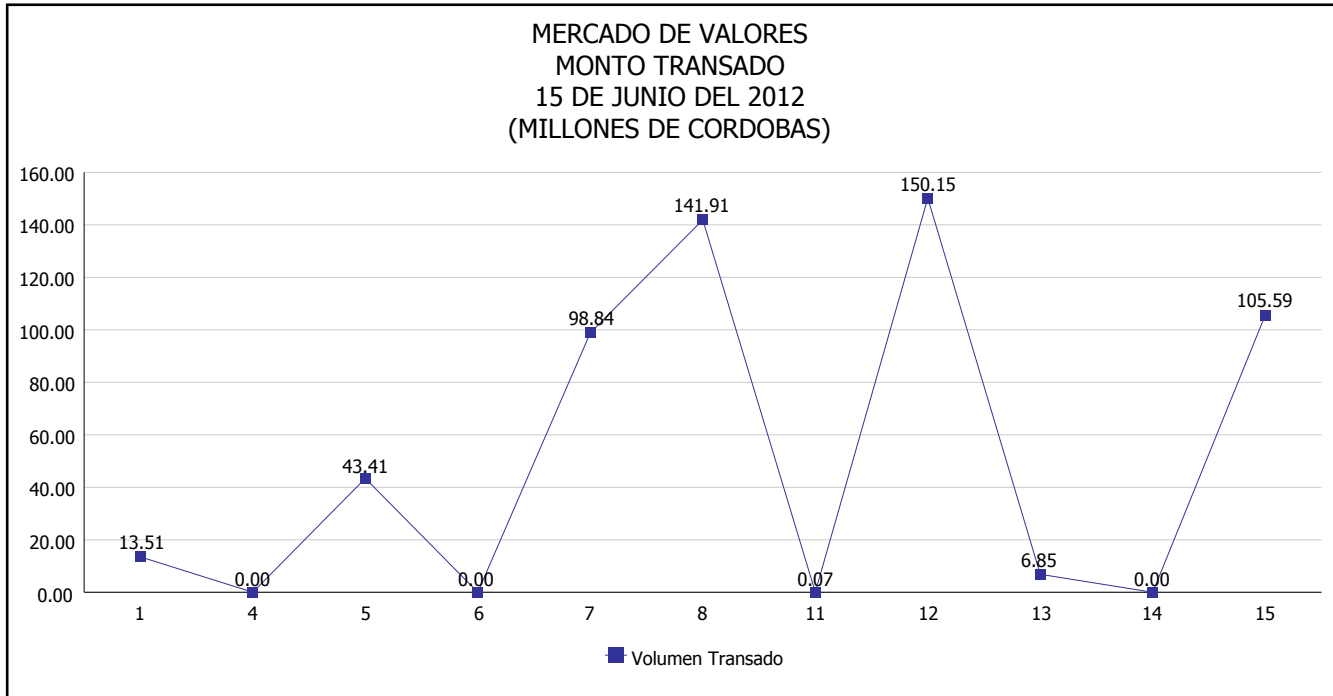


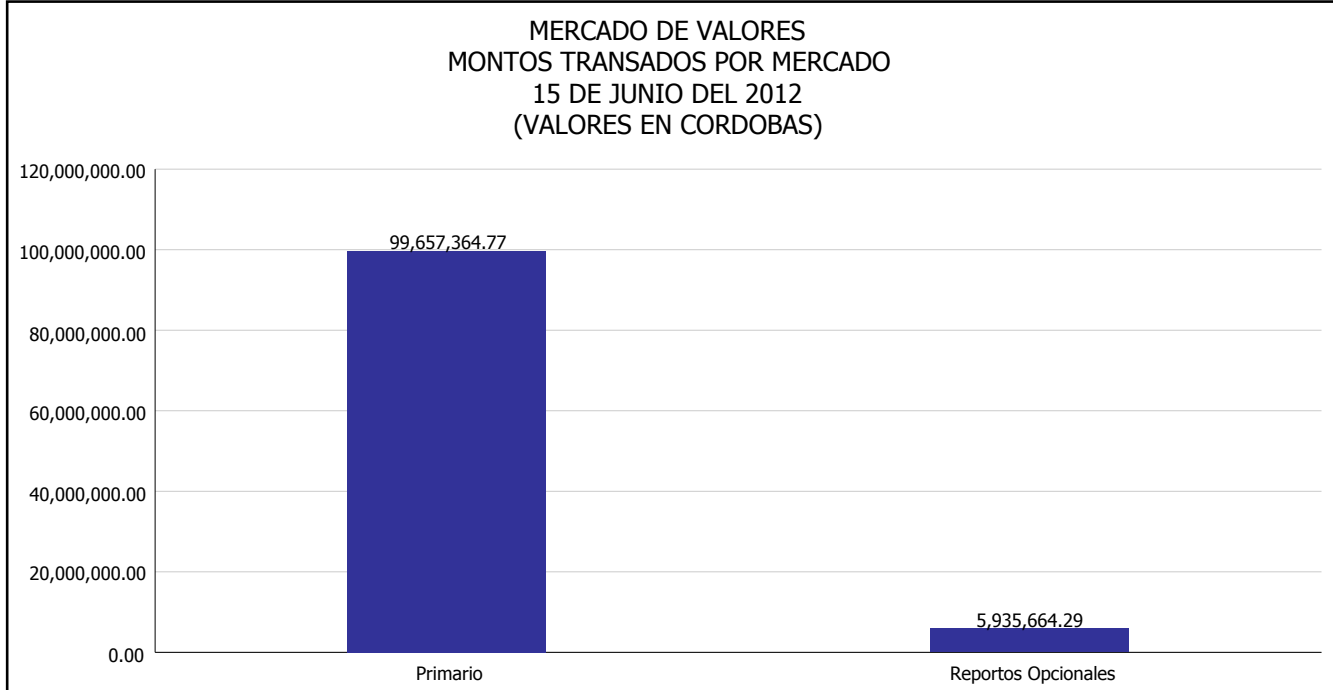


INTENDENCIA DE VALORES INFORME DIARIO MERCADO DE VALORES DE NICARAGUA

Superintendencia de Bancos y de Otras
Instituciones Financieras de Nicaragua



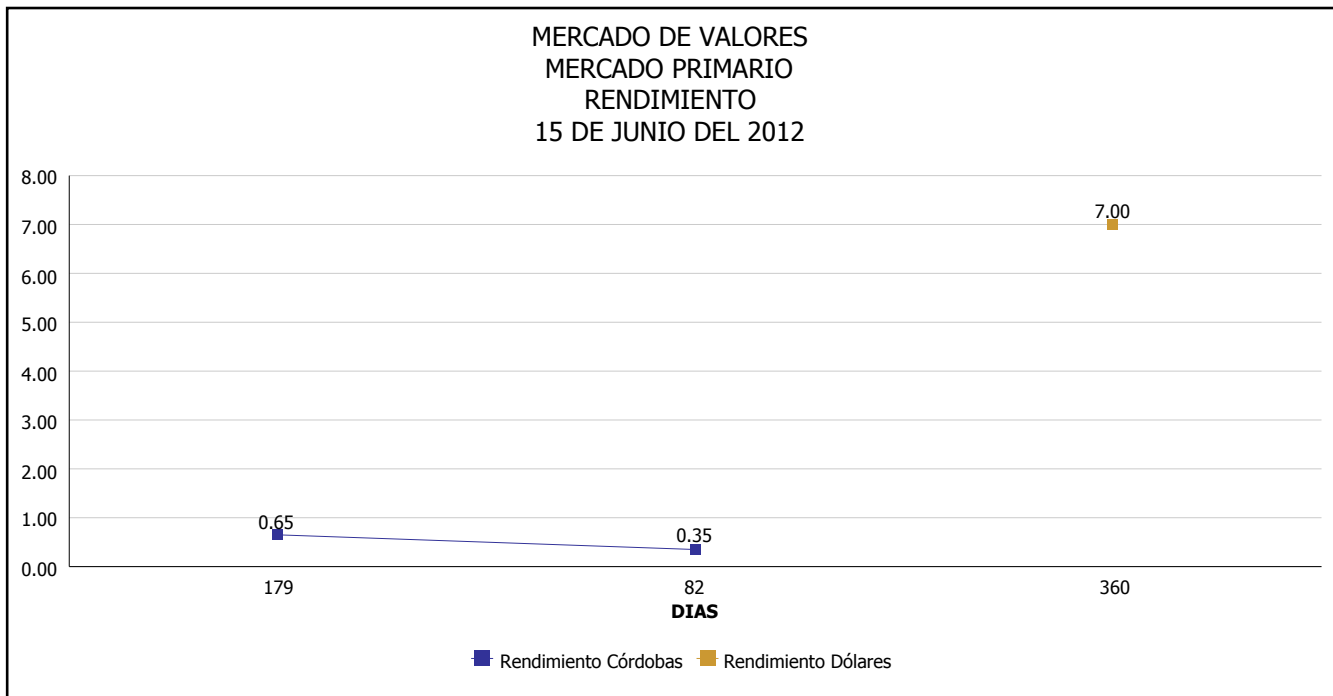
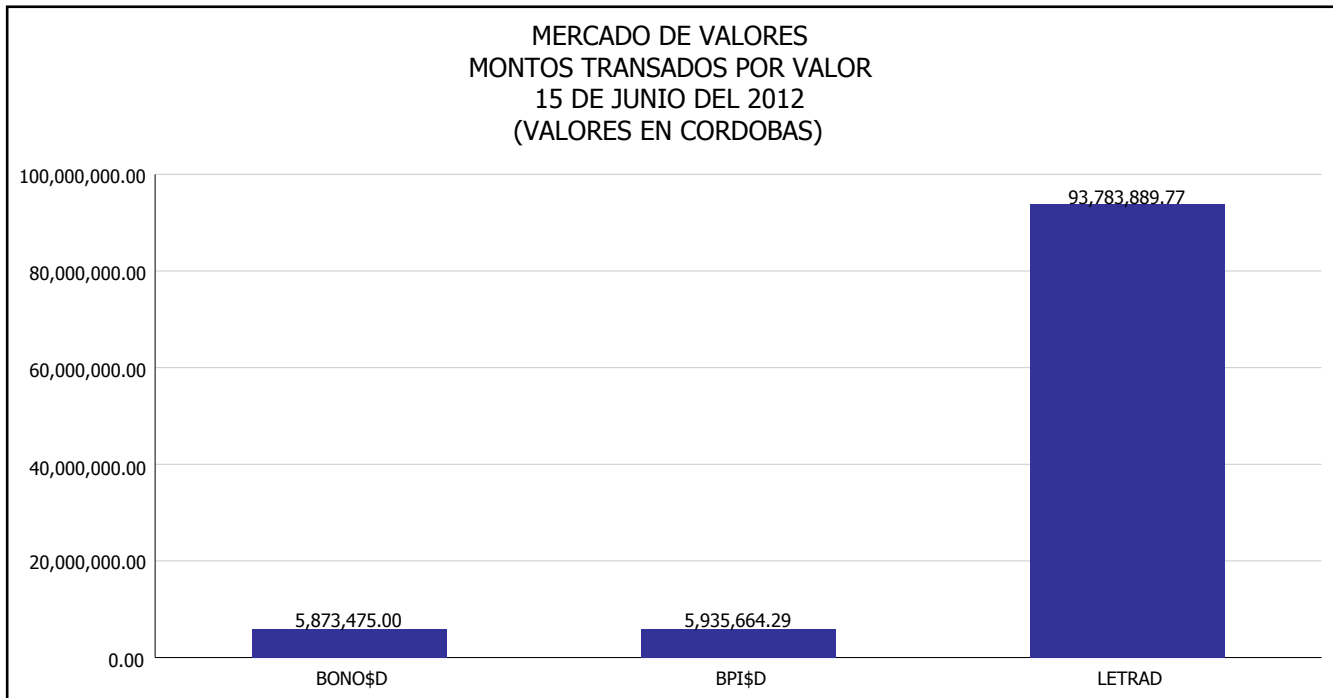
Del 1 al 15 de Junio del 2012, en el mercado de valores se han transado C\$ 560,328,938.98





INTENDENCIA DE VALORES INFORME DIARIO MERCADO DE VALORES DE NICARAGUA

Superintendencia de Bancos y de Otras
Instituciones Financieras de Nicaragua

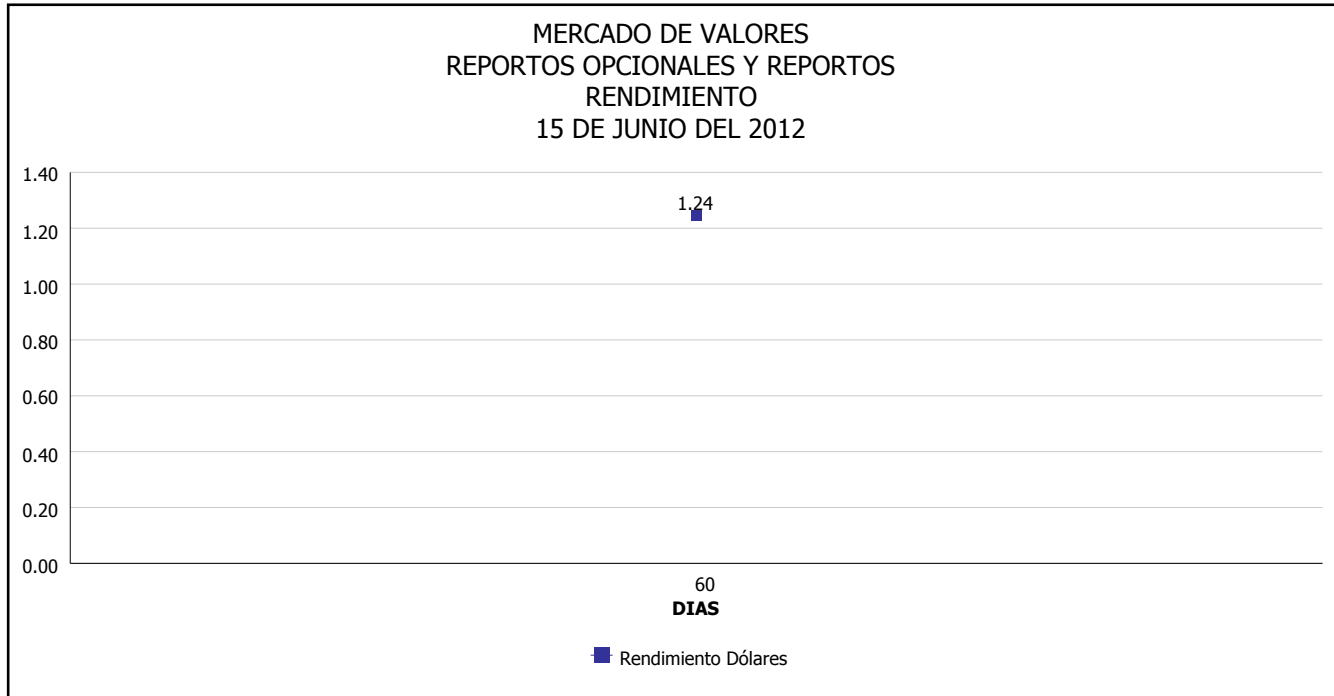


*Para los BPI se presentan años al vencimiento



INTENDENCIA DE VALORES INFORME DIARIO MERCADO DE VALORES DE NICARAGUA

Superintendencia de Bancos y de Otras
Instituciones Financieras de Nicaragua



Fuente: Bolsa de Valores de Nicaragua



Superintendencia de Bancos y de Otras
Instituciones Financieras de Nicaragua

INTENDENCIA DE VALORES INFORME DIARIO MERCADO DE VALORES DE NICARAGUA

HECHOS RELEVANTES EN MERCADOS INTERNACIONALES

Wall Street intensificó su ascenso en la recta final de la sesión y el Dow Jones de Industriales, su principal indicador, cerró con un avance del 0.91 % impulsado por las renovadas esperanzas de más estímulo monetario en EE.UU.

El parqué neoyorquino terminó en terreno positivo pese a que esta jornada se conocieron datos macroeconómicos decepcionantes en EE.UU. como el descenso del 0.10 % de la producción industrial en mayo o la caída de la confianza de los consumidores este mes a su cota más baja en seis meses.

Los inversores vieron en esos datos nuevos argumentos para que la Reserva Federal termine por poner en marcha nuevas acciones de estímulo, lo que impulsó el ánimo comprador de la jornada, motivado también por los rumores de una acción coordinada de los bancos centrales dependiendo de los resultados de los comicios en Grecia el domingo.

Sorprendió la fuerte subida del 6.09 % de la red social Facebook, que se anotó así una contundente ganancia del 10.74 % esta semana, la primera en la que termina al alza desde su salida a bolsa el pasado 18 de mayo.

En otros mercados, el petróleo subió a 84.03 dólares por barril, el oro ascendió a 1,628.10 dólares la onza, el dólar perdía terreno frente al euro (que se cambiaba por 1.2658 dólares) y la rentabilidad de la deuda pública estadounidense a 10 años retrocedía al 1.58 %.

| PRINCIPALES INDICES BURSATILES EE-UU | | | | |
|--------------------------------------|----------------|------------|-------------|----------|
| INDICES | CIERRE DEL DIA | | VARIACIONES | |
| | 14/06/2012 | 15/06/2012 | ABSOLUTA | RELATIVA |
| Dow Jones | 12,651.91 | 12,767.17 | 115.26 | 0.91% |
| Nasdaq | 2,836.33 | 2,872.80 | 36.47 | 1.29% |
| S&P | 1,329.10 | 1,342.84 | 13.74 | 1.03% |